

# 中山醫學大學 選課系統-驗證碼輸入機制說明

加退選作業及通識課程第二次加退選 兩階段功能皆已加入驗證碼機制，同學於加入選課時，會跳出驗證碼輸入視窗，輸入正確的驗證碼後，才能正常選課。(實際畫面請參考下圖 瀏覽器:Chrome，**驗證視窗**可能因點擊過快，而**被藏於後面網頁**，請特別注意位置)

## I. 驗證碼提示



網路選課系統【新學生加退選作業】

>>>選課期間，若欲修某門課程但無法點選，請點選『不可修/不可選查詢』。

學分上限: 28 , 學分下限: 16 ] 合計學分: 15

課表  
課程查詢  
見習/實習  
說明  
不可修/不可選查詢  
歷年通識課程領域對照表

查詢條件

依星期	全選	星期一	星期二	星期三	星期四	星期五	星期六	星期日		
依課程別	<input checked="" type="radio"/> 全選 <input type="radio"/> 必修 <input type="radio"/> 選修									
依系所別	通識教育中心									
依時段	全選	第 1 節	第 2 節	第 3 節	第 4 節	午間	第 5 節	第 6 節	第 7 節	第 8 節
		第 9 節	第 10 節	第 11 節	第 12 節	第 13 節	第 14 節			

## II. 驗證碼視窗

The screenshot displays a web browser window with a CAPTCHA verification modal and a course selection page. The CAPTCHA window is titled "b67eg 變更圖片" and contains the following text:

- 輸入驗證碼
- 送出
- \*英文字母皆為小寫
- \*驗證成功時，視窗將自行關閉

The background page is titled "送出查詢" and features a grid of course categories:

- 文藝領域
- 多元文化與語文領域
- 服務學習
- 社會領域
- 科普領域
- 國防通識領域
- 程式語言
- 醫學人文核心通識

Below the categories, a legend indicates: 字體表示：課程已加入課表；開課人數已滿；課程已關閉(因開課人數不足或其他原因)

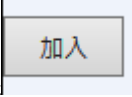
The main content is a table of courses with the following columns: 選課狀態, 開課單位, 科目代號, 課程名稱, 必修修, 學分, 教師姓名, 週次, 課程時間, 目前人數. The table lists three courses:

選課狀態	開課單位	科目代號	課程名稱	必修修	學分	教師姓名	週次	課程時間	目前人數
加入	通識教育	091622	閱讀與書寫	選修	2 學分	涂淑敏	全週	一-3,4	目前人數：24 (上限：70) 本班人數：0   外班人數：24 外班人數上限：70
加入	通識教育	094512	變態行為與現代生活	選修	2 學分	王郁茗	全週	一-3,4	目前人數：70 (上限：70) 本班人數：0   外班人數：70 外班人數上限：70
加入	通識教育	097372	醫學倫理	選修	2 學分	戴正德	全週	一-3,4	目前人數：70 (上限：70) 本班人數：0   外班人數：70

### III、注意事項:

1. 驗證碼輸入正確後，送出，驗證碼視窗會自動關閉。代表可繼續加選課程。


2. 驗證碼之英文皆小寫。

3. 如對**已額滿**課程再點加入鈕  的話將**重置**驗證機制，需再次輸入驗證碼，請完成驗證碼視窗輸入，再進行選課。

4.注意「驗證碼視窗」顯示彈出式視窗是否被瀏覽器阻擋:

#### (1)Google Chrome 瀏覽器為例：



在預設狀態下，Google Chrome 會阻止彈出式視窗自動在畫面上顯示。每當 Chrome 封鎖了彈出式視窗，網址列都會顯示「已封鎖彈出式視窗」圖示 。或者，您也可以選擇允許彈出式視窗顯示。參考說明網址

<https://support.google.com/chrome/answer/95472?co=GENIE.Platform%3DDesktop&hl=zh-Hant>

## (2)IOS Safari (依版本可能稍有不同)瀏覽器為例:

對於 iPhone、iPad 或 iPod touch，前往裝置上的「設定」>「Safari」，確認開啟「阻擋彈出式視窗」以及「詐騙網站警告」選項即可。

對於 Mac，開啟 Safari 瀏覽器在螢幕上方點一下「Safari」>「偏好設定」，然後在「安全性」標籤也找到「阻擋彈出式視窗」並取消勾選。



另外，如果你發現已安裝的延伸功能會自動跳出相關的廣告視窗，可以在 Safari 偏好設定中點一下「延伸功能」分頁，然後關閉這些延伸功能即可。

### (3) Internet Explorer 瀏覽器為例：

如被彈跳視窗被封鎖，會出現以下畫面。

加入	通識教育	097031	醫護與社會	選修	2學分	張啟中	全週	五,5,6	目前人數：48 (上限：110) 本班人數：0   外班人數：48 外班人數上限：110 選讀人數判斷規則：本班/外班原則。
加入	通識教育	09M041	身心優化	選修	2學分	李兆麟	全週	五,5,6	目前人數：78 (上限：120) 本班人數：0   外班人數：78 外班人數上限：120
返回課表									



#### 解決方式一：

可直接點選「此網站的選項」>「永久允許」

加入	通識教育	097031	醫護與社會	選修	2學分	張啟中	全週	五,5,6	目前人數：48 (上限：110) 本班人數：0   外班人數：48 外班人數上限：110 選讀人數判斷規則：本班/外班原則。
加入	通識教育	09M041	身心優化	選修	2學分	李兆麟	全週	五,5,6	目前人數：78 (上限：120) 本班人數：0   外班人數：78 外班人數上限：120
返回課表									



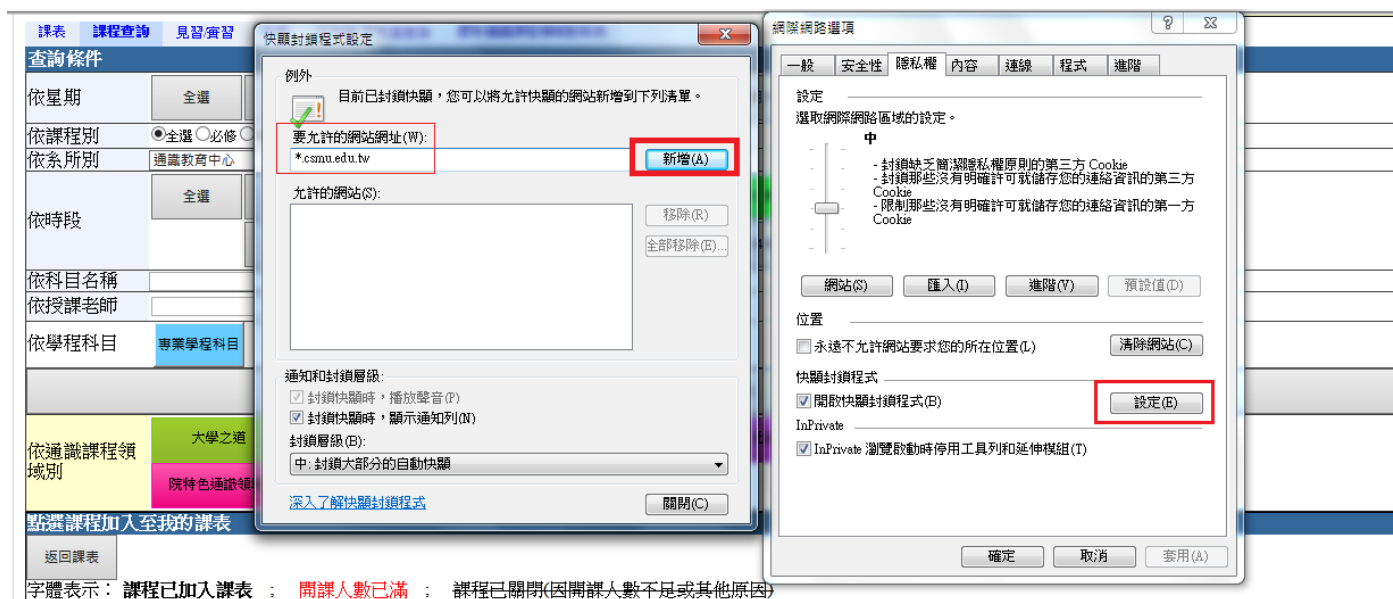
#### 解決方式二：

1. 事先於工具列點選「網際網路選項」

Internet Explorer 工具列顯示「網際網路選項」已點選。

2.點選隱私權頁籤中的「開啟快顯封鎖程式」旁的「設定」，直接新增學校網域名稱

「\*.csmu.edu.tw」可使本校網頁之彈跳視窗不受阻擋。



中山醫大圖書資訊處(資訊服務組)

如有疑問，請洽分機 11513

2019/09/12